

**ОТЧЕТ
ОБ ИСПОЛНЕНИИ УЧРЕЖДЕНИЕМ ПЛАНА ЕГО ФИНАНСОВО-ХОЗЯЙСТВЕННОЙ ДЕЯТЕЛЬНОСТИ**

на «01» января 2013 г.

Учреждение
Обособленное подразделение
Учредитель
Наименование органа, осуществляющего полномочия учредителя
Вид финансового обеспечения (деятельности)
Периодичность: квартальная, годовая
Единица измерения: руб.

муниципальное бюджетное общеобразовательное учреждение "Половодовская основная общеобразовательная
Соликамский муниципальный район
Управление образования Соликамского муниципального района Пермского края
Субсидии на выполнение государственного (муниципального) задания

Форма по ОКУД
Дата
по ОКПО
по ОКATO
по ОКПО
Глава по БК
по ОКЕИ

КОДЫ
0503737
01.01.2013
48410150
57250828000
48410150
715
383

1. Доходы учреждения

Наименование показателя	Код строки	Код аналитики	Утверждено плановых назначений	Исполнено					Не исполнено плановых назначений
				через лицевые счета	через банковские счета	через кассу учреждения	некассовыми операциями	итого	
1	2	3	4	5	6	7	8	9	10
Доходы — всего	010		8 027 239,90	8 027 239,90	-	-	-	8 027 239,90	-
<i>Доходы от собственности</i>	030	120	-	-	-	-	-	-	-
из них:									
от аренды активов	101	120	-	-	-	-	-	-	-
<i>Доходы от оказания платных услуг (работ)</i>	040	130	-	-	-	-	-	-	-
<i>Доходы от штрафов, пеней, иных сумм принудительного изъятия</i>	050	140	-	-	-	-	-	-	-
<i>Безвозмездные поступления от бюджетов</i>	060	150	-	-	-	-	-	-	-
в том числе:									
поступления от наднациональных организаций и правительств иностранных государств	062	152	-	-	-	-	-	-	-
поступления от международных финансовых организаций	063	153	-	-	-	-	-	-	-
<i>Доходы от операций с активами</i>	090	x	-	-	-	-	-	-	-
в том числе:									
от выбытий основных средств	092	410	-	-	-	-	-	-	-
от выбытий нематериальных активов	093	420	-	-	-	-	-	-	-
от выбытий произведенных активов	094	430	-	-	-	-	-	-	-
от выбытий материальных запасов	095	440	-	-	-	-	-	-	-
от выбытий ценных бумаг, кроме акций	096	620	-	-	-	-	-	-	-
от выбытий акций	097	630	-	-	-	-	-	-	-
от выбытий иных финансовых активов	098	650	-	-	-	-	-	-	-
<i>Прочие доходы</i>	100	180	8 027 239,90	8 027 239,90	-	-	-	8 027 239,90	-
из них:									
субсидии на выполнение государственного (муниципального) задания	101	180	8 027 239,90	8 027 239,90	-	-	-	8 027 239,90	-
субсидии на иные цели	102	180	-	-	-	-	-	-	-
бюджетные инвестиции	103	180	-	-	-	-	-	-	-
иные доходы	104	180	-	-	-	-	-	-	-

2. Расходы учреждения

Наименование показателя	Код строки	Код аналитики	Утверждено плановых назначений	Исполнено					Не исполнено плановых назначений
				через лицевые счета	через банковские счета	через кассу учреждения	некассовыми операциями	итого	
1	2	3	4	5	6	7	8	9	10
Расходы — всего	200	х	8 027 239,90	8 027 239,90	-	-	-	8 027 239,90	-
в том числе:									
<i>Оплата труда и начисления на выплаты по оплате труда</i>	160	210	6 388 150,00	6 388 150,00	-	-	-	6 388 150,00	-
в том числе:									
заработная плата	161	211	4 885 685,00	4 885 685,00	-	-	-	4 885 685,00	-
прочие выплаты	162	212	27 000,00	27 000,00	-	-	-	27 000,00	-
начисления на выплаты по оплате труда	163	213	1 475 465,00	1 475 465,00	-	-	-	1 475 465,00	-
<i>Приобретение работ, услуг</i>	170	220	1 474 460,68	1 474 460,68	-	-	-	1 474 460,68	-
в том числе:									
услуги связи	171	221	35 283,03	35 283,03	-	-	-	35 283,03	-
транспортные услуги	172	222	4 241,00	4 241,00	-	-	-	4 241,00	-
коммунальные услуги	173	223	1 218 010,00	1 218 010,00	-	-	-	1 218 010,00	-
арендная плата за пользование имуществом	174	224	-	-	-	-	-	-	-
работы, услуги по содержанию имущества	175	225	36 573,98	36 573,98	-	-	-	36 573,98	-
прочие работы, услуги	176	226	180 352,67	180 352,67	-	-	-	180 352,67	-
<i>Обслуживание долговых обязательств</i>	190	230	-	-	-	-	-	-	-
в том числе:									
обслуживание долговых обязательств перед резидентами	191	231	-	-	-	-	-	-	-
обслуживание долговых обязательств перед нерезидентами	192	232	-	-	-	-	-	-	-
<i>Безвозмездные перечисления организациям</i>	210	240	-	-	-	-	-	-	-
в том числе:									
безвозмездные перечисления государственным и муниципальным организациям	211	241	-	-	-	-	-	-	-
безвозмездные перечисления организациям, за исключением государственных и муниципальных организаций	212	242	-	-	-	-	-	-	-

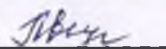
Наименование показателя	Код строки	Код аналитики	Утверждено плановых назначений	Исполнено					Не исполнено плановых назначений
				через лицевые счета	через банковские счета	через кассу учреждения	некассовыми операциями	итого	
1	2	3	4	5	6	7	8	9	10
<i>Безвозмездные перечисления бюджетам</i>	230	250	-	-	-	-	-	-	-
в том числе:									
перечисления наднациональным организациям и правительствам иностранных государств	232	252	-	-	-	-	-	-	-
перечисления международным организациям	233	253	-	-	-	-	-	-	-
<i>Социальное обеспечение</i>	240	260	-	-	-	-	-	-	-
в том числе:									
пособия по социальной помощи населению	242	262	-	-	-	-	-	-	-
пенсии, пособия, выплачиваемые организациями сектора государственного управления	243	263	-	-	-	-	-	-	-
<i>Прочие расходы</i>	250	290	66 400,00	70 000,00	-	-	-	70 000,00	-3 600,00
<i>Расходы по приобретению нефинансовых активов</i>	260	300	98 229,22	94 629,22	-	-	-	94 629,22	3 600,00
в том числе:									
основных средств	261	310	52 136,00	52 136,00	-	-	-	52 136,00	-
нематериальных активов	262	320	-	-	-	-	-	-	-
непроизведенных активов	263	330	-	-	-	-	-	-	-
материальных запасов	264	340	46 093,22	42 493,22	-	-	-	42 493,22	3 600,00
<i>Расходы по приобретению финансовых активов</i>	270	500	-	-	-	-	-	-	-
в том числе:									
ценных бумаг, кроме акций	271	520	-	-	-	-	-	-	-
акций и иных форм участия в капитале	272	530	-	-	-	-	-	-	-
иных финансовых активов	273	550	-	-	-	-	-	-	-
Результат исполнения (дефицит / профицит)	450	x	-	-	-	-	-	-	x

3. Источники финансирования дефицита средств учреждения

Наименование показателя	Код строки	Код аналитики	Утверждено плановых назначений	Исполнено					Не исполнено плановых назначений
				через лицевые счета	через банковские счета	через кассу учреждения	некассовыми операциями	итого	
1	2	3	4	5	6	7	8	9	10
Источники финансирования дефицита средств — всего (стр. 520 + стр. 620 + стр. 700 + стр. 820 + стр. 830)	500		-	-	-	-	-	-	-
в том числе:									
<i>Внутренние источники</i>	520		-	-	-	-	-	-	-
из них:									
положительная курсовая разница	521	171	-	-	-	-	-	-	-
отрицательная курсовая разница	522	171	-	-	-	-	-	-	-
поступления средств учреждения с депозитов	523	510	-	-	-	-	-	-	-
размещение средств учреждения на депозиты	524	610	-	-	-	-	-	-	-
поступления от погашения займов (ссуд)	525	640	-	-	-	-	-	-	-
выплаты по предоставлению займов (ссуд)	526	540	-	-	-	-	-	-	-
поступления заимствований от резидентов	527	710	-	-	-	-	-	-	-
погашение заимствований от нерезидентов	528	810	-	-	-	-	-	-	-
<i>Внешние источники</i>	620		-	-	-	-	-	-	-
из них:									
положительная курсовая разница	621	171	-	-	-	-	-	-	-
отрицательная курсовая разница	622	171	-	-	-	-	-	-	-
поступления заимствований от резидентов	625	720	-	-	-	-	-	-	-
погашение заимствований от нерезидентов	626	820	-	-	-	-	-	-	-
<i>Изменение остатков средств</i>	700	x	-	-	-	-	-	-	-
увеличение остатков средств, всего	710	510		-8 085 422,23	-	-	-	-8 085 422,23	x
уменьшение остатков средств, всего	720	610		8 085 422,23	-	-	-	8 085 422,23	x
<i>Изменение остатков по внутренним оборотам средств учреждения</i>	730	x	-	-	-	-	-	-	-
в том числе:									
увеличение остатков средств учреждения	731	510		-	-	-	-	-	-
уменьшение остатков средств учреждения	732	610		-	-	-	-	-	-

Наименование показателя	Код строки	Код аналитики	Утверждено плановых назначений	Исполнено					Не исполнено плановых назначений
				через лицевые счета	через банковские счета	через кассу учреждения	некассовыми операциями	ИТОГО	
1	2	3	4	5	6	7	8	9	10
Изменение остатков по внутренним расчетам	820	x	-	-	-	-	-	-	-
в том числе:									
увеличение остатков по внутренним расчетам (Кт 0 304 04 510)	821		-	-	-	-	-	-	-
уменьшение остатков по внутренним расчетам (Дт 0 304 04 610)	822		-	-	-	-	-	-	-
Изменение остатков расчетов по внутренним привлечением средств	830	x	-	-	-	-	-	-	-
в том числе:									
увеличение расчетов по внутреннему привлечению остатков средств (Кт 0 304 06 000)	831		-	-	-	-	-	-	-
уменьшение расчетов по внутреннему привлечению остатков средств (Дт 0 304 06 000)	832		-	-	-	-	-	-	-

Руководитель


(подпись)

Л.Г. Ветлугина

(расшифровка подписи)


Руководитель
финансово-
экономической службы

(подпись)

Н.А. Клестова

(расшифровка подписи)

Главный бухгалтер


(подпись)

Н.А. Клестова

(расшифровка подписи)

Централизованная бухгалтерия

(наименование, ОГРН, ИНН, КПП, местонахождение)

Руководитель
(уполномоченное лицо)

(должность)

(подпись)

(расшифровка подписи)

Исполнитель

(должность)

(подпись)

(расшифровка подписи)

(телефон, e-mail)

11 января 2013 г.

**ОТЧЕТ
ОБ ИСПОЛНЕНИИ УЧРЕЖДЕНИЕМ ПЛАНА ЕГО ФИНАНСОВО-ХОЗЯЙСТВЕННОЙ ДЕЯТЕЛЬНОСТИ**
на «01» января 2013 г.

Учреждение: муниципальное бюджетное общеобразовательное учреждение "Половодовская основная общеобразовательная
Обособленное подразделение:
Учредитель: Соликамский муниципальный район
Наименование органа, осуществляющего полномочия учредителя: Управление образования Соликамского муниципального района Пермского края
Вид финансового обеспечения (деятельности): Субсидии на иные цели
Периодичность: квартальная, годовая
Единица измерения: руб.

Форма по ОКУД	0503737
Дата	01.01.2013
по ОКПО	48410150
по ОКАТО	57250828000
по ОКПО	48410150
Глава по БК	715
по ОКЕИ	383

1. Доходы учреждения

Наименование показателя	Код строки	Код аналитики	Утверждено плановых назначений	Исполнено					Не исполнено плановых назначений
				через лицевые счета	через банковские счета	через кассу учреждения	некассовыми операциями	итого	
1	2	3	4	5	6	7	8	9	10
Доходы — всего	010		1 548 057,40	1 548 057,40	-	-	-	1 548 057,40	-
<i>Доходы от собственности</i>	030	120	-	-	-	-	-	-	-
из них:									
от аренды активов	101	120	-	-	-	-	-	-	-
<i>Доходы от оказания платных услуг (работ)</i>	040	130	-	-	-	-	-	-	-
<i>Доходы от штрафов, пеней, иных сумм принудительного изъятия</i>	050	140	-	-	-	-	-	-	-
<i>Безвозмездные поступления от бюджетов</i>	060	150	-	-	-	-	-	-	-
в том числе:									
поступления от наднациональных организаций и правительств иностранных государств	062	152	-	-	-	-	-	-	-
поступления от международных финансовых организаций	063	153	-	-	-	-	-	-	-
<i>Доходы от операций с активами</i>	090	x	-	-	-	-	-	-	-
в том числе:									
от выбытий основных средств	092	410	-	-	-	-	-	-	-
от выбытий нематериальных активов	093	420	-	-	-	-	-	-	-
от выбытий произведенных активов	094	430	-	-	-	-	-	-	-
от выбытий материальных запасов	095	440	-	-	-	-	-	-	-
от выбытий ценных бумаг, кроме акций	096	620	-	-	-	-	-	-	-
от выбытий акций	097	630	-	-	-	-	-	-	-
от выбытий иных финансовых активов	098	650	-	-	-	-	-	-	-
<i>Прочие доходы</i>	100	180	1 548 057,40	1 548 057,40	-	-	-	1 548 057,40	-
из них:									
субсидии на выполнение государственного (муниципального) задания	101	180	-	-	-	-	-	-	-
субсидии на иные цели	102	180	1 548 057,40	1 548 057,40	-	-	-	1 548 057,40	-
бюджетные инвестиции	103	180	-	-	-	-	-	-	-
иные доходы	104	180	-	-	-	-	-	-	-

2. Расходы учреждения

Наименование показателя	Код строки	Код аналитики	Утверждено плановых назначений	Исполнено					Не исполнено плановых назначений
				через лицевые счета	через банковские счета	через кассу учреждения	некассовыми операциями	итого	
1	2	3	4	5	6	7	8	9	10
Расходы — всего	200	х	1 548 057,40	1 548 057,19	-	-	-	1 548 057,19	0,21
в том числе:									
Оплата труда и начисления на выплаты по оплате труда	160	210	538 810,35	538 810,35	-	-	-	538 810,35	-
в том числе:									
заработная плата	161	211	225 914,22	225 914,22	-	-	-	225 914,22	-
прочие выплаты	162	212	244 727,78	244 727,78	-	-	-	244 727,78	-
начисления на выплаты по оплате труда	163	213	68 168,35	68 168,35	-	-	-	68 168,35	-
Приобретение работ, услуг	170	220	512 339,06	512 339,06	-	-	-	512 339,06	-
в том числе:									
услуги связи	171	221	-	-	-	-	-	-	-
транспортные услуги	172	222	-	-	-	-	-	-	-
коммунальные услуги	173	223	-	-	-	-	-	-	-
арендная плата за пользование имуществом	174	224	-	-	-	-	-	-	-
работы, услуги по содержанию имущества	175	225	13 662,00	13 662,00	-	-	-	13 662,00	-
прочие работы, услуги	176	226	498 677,06	498 677,06	-	-	-	498 677,06	-
Обслуживание долговых обязательств	190	230	-	-	-	-	-	-	-
в том числе:									
обслуживание долговых обязательств перед резидентами	191	231	-	-	-	-	-	-	-
обслуживание долговых обязательств перед нерезидентами	192	232	-	-	-	-	-	-	-
Безвозмездные перечисления организациям	210	240	-	-	-	-	-	-	-
в том числе:									
безвозмездные перечисления государственным и муниципальным организациям	211	241	-	-	-	-	-	-	-
безвозмездные перечисления организациям, за исключением государственных и муниципальных организаций	212	242	-	-	-	-	-	-	-


Наименование показателя	Код строки	Код аналитики	Утверждено плановых назначений	Исполнено					Не исполнено плановых назначений
				через лицевые счета	через банковские счета	через кассу учреждения	некассовыми операциями	итого	
1	2	3	4	5	6	7	8	9	10
<i>Безвозмездные перечисления бюджетам</i>	230	250	-	-	-	-	-	-	-
в том числе:									
перечисления наднациональным организациям и правительствам иностранных государств	232	252	-	-	-	-	-	-	-
перечисления международным организациям	233	253	-	-	-	-	-	-	-
<i>Социальное обеспечение</i>	240	260	260 640,22	260 640,01	✓	-	-	260 640,01	0,21
в том числе:									
пособия по социальной помощи населению	242	262	85 368,21	85 368,00	✓	-	-	85 368,00	0,21
пенсии, пособия, выплачиваемые организациями сектора государственного управления	243	263	175 272,01	175 272,01	✓	-	-	175 272,01	-
<i>Прочие расходы</i>	250	290	48 648,69	48 648,69	-	-	-	48 648,69	-
<i>Расходы по приобретению нефинансовых активов</i>	260	300	187 619,08	187 619,08	✓	-	-	187 619,08	-
в том числе:									
основных средств	261	310	126 904,00	126 904,00	-	-	-	126 904,00	-
нематериальных активов	262	320	-	-	-	-	-	-	-
непроизведенных активов	263	330	-	-	-	-	-	-	-
материальных запасов	264	340	60 715,08	60 715,08	-	-	-	60 715,08	-
<i>Расходы по приобретению финансовых активов</i>	270	500	-	-	-	-	-	-	-
в том числе:									
ценных бумаг, кроме акций	271	520	-	-	-	-	-	-	-
акций и иных форм участия в капитале	272	530	-	-	-	-	-	-	-
иных финансовых активов	273	550	-	-	-	-	-	-	-
Результат исполнения (дефицит / профицит)	450	x	-	0,21	-	-	-	0,21	x

3. Источники финансирования дефицита средств учреждения

Наименование показателя	Код строки	Код аналитики	Утверждено плановых назначений	Исполнено					Не исполнено плановых назначений
				через лицевые счета	через банковские счета	через кассу учреждения	некассовыми операциями	итого	
1	2	3	4	5	6	7	8	9	10
Источники финансирования дефицита средств — всего (стр. 520 + стр. 620 + стр. 700 + стр. 820 + стр. 830)	500		-	-0,21	-	-	-	-0,21	-
в том числе:									
<i>Внутренние источники</i>	520		-	-	-	-	-	-	-
из них:									
положительная курсовая разница	521	171	-	-	-	-	-	-	-
отрицательная курсовая разница	522	171	-	-	-	-	-	-	-
поступления средств учреждения с депозитов	523	510	-	-	-	-	-	-	-
размещение средств учреждения на депозиты	524	610	-	-	-	-	-	-	-
поступления от погашения займов (ссуд)	525	640	-	-	-	-	-	-	-
выплаты по предоставлению займов (ссуд)	526	540	-	-	-	-	-	-	-
поступления заимствований от резидентов	527	710	-	-	-	-	-	-	-
погашение заимствований от нерезидентов	528	810	-	-	-	-	-	-	-
<i>Внешние источники</i>	620		-	-	-	-	-	-	-
из них:									
положительная курсовая разница	621	171	-	-	-	-	-	-	-
отрицательная курсовая разница	622	171	-	-	-	-	-	-	-
поступления заимствований от резидентов	625	720	-	-	-	-	-	-	-
погашение заимствований от нерезидентов	626	820	-	-	-	-	-	-	-
<i>Изменение остатков средств</i>	700	x	-	-0,21	-	-	-	-0,21	-
увеличение остатков средств, всего	710	510	-	-1 835 208,24	-	-	-	-1 835 208,24	x
уменьшение остатков средств, всего	720	610	-	1 835 208,03	-	-	-	1 835 208,03	x
<i>Изменение остатков по внутренним оборотам средств учреждения</i>	730	x	-	-	-	-	-	-	-
в том числе:									
увеличение остатков средств учреждения	731	510	-	-	-	-	-	-	-
уменьшение остатков средств учреждения	732	610	-	-	-	-	-	-	-

Наименование показателя	Код строки	Код аналитики	Утверждено плановых назначений	Исполнено					Не исполнено плановых назначений
				через лицевые счета	через банковские счета	через кассу учреждения	некассовыми операциями	итого	
1	2	3	4	5	6	7	8	9	10
Изменение остатков по внутренним расчетам	820	x	-	-	-	-	-	-	-
в том числе:									
увеличение остатков по внутренним расчетам (Кт 0 304 04 510)	821		-	-	-	-	-	-	-
уменьшение остатков по внутренним расчетам (Дт 0 304 04 610)	822		-	-	-	-	-	-	-
Изменение остатков расчетов по внутренним привлечением средств	830	x	-	-	-	-	-	-	-
в том числе:									
увеличение расчетов по внутреннему привлечению остатков средств (Кт 0 304 06 000)	831		-	-	-	-	-	-	-
уменьшение расчетов по внутреннему привлечению остатков средств (Дт 0 304 06 000)	832		-	-	-	-	-	-	-

Руководитель


(подпись)

Л.Г. Ветлугина

(расшифровка подписи)

Руководитель
финансово-
экономической службы

(подпись)

Н.А. Клестова

(расшифровка подписи)

Главный бухгалтер


(подпись)

Н.А. Клестова

(расшифровка подписи)

Централизованная бухгалтерия

(наименование, ОГРН, ИНН, КПП, местонахождение)

Руководитель
(уполномоченное лицо)

(должность)

(подпись)

(расшифровка подписи)

Исполнитель

(должность)

(подпись)

(расшифровка подписи)

(телефон, e-mail)

12 января 2013 г.